



Estimados apoderados de pre-kinder y kínder y muy queridas alumnas:

Para nadie ha sido fácil toda esta situación, pero debemos sobrellevarla de la mejor forma, a continuación, podrán encontrar diferentes actividades para acompañar a las niñas en su proceso de aprendizaje en el hogar.

Algunas recomendaciones:


- *Buscar un lugar cómodo y tranquilo para trabajar.
- * Organice durante el día una rutina en donde estén incluidas estas actividades.
- *Lea en voz alta las instrucciones y/o el texto, dando tiempo a que ella reflexione y encuentre por sí misma la respuesta.
- *Escuche sus respuestas, apóyela si es necesario y ... ¡felicite!
- * A pesar de que son bastantes las actividades enviadas no realizar más de 2 diarias de matemáticas y una de lenguaje para que el momento de realizarlas sea esperado por ellas ...
- *El momento de aprendizaje debe ser un período entretenido y familiar. ¡Disfrútenlo!
- *Si usted no puede imprimir las actividades disponga un cuaderno o lo que usted tenga en casa en su reemplazo para realizar sus actividades y/o traspasar sus respuestas. Si usted tiene dudas consultar en correo maguilera@cesp.cl (Pre kínder) y pmartinez@cesp.cl (kínder), en horario de 8:00 a 16:30 hrs.

Todo nuestro cariños y buenos deseos para ustedes.

Las Educadoras



“Mi perro Rorro”



Lee.

Éste es mi perro.

Mi perro se llama Rorro.

Rorro es muy juguetón.


El es de color café.

A Rorro le gusta perseguir gatos.

Contesta las siguientes preguntas.

1. ¿Quién es Rorro? _____
2. ¿De qué color es Rorro? _____
3. ¿Cómo es Rorro? _____
4. ¿Qué le gusta a Rorro? _____

“Mi tortuga Lucía”



Lee.

Ésta es mi tortuga.

Mi tortuga se llama Lucía.

Lucía es muy perezosa.


Ella es de color verde con café.

A Lucía le gusta comer lechuga.

Contesta las siguientes preguntas.

1. ¿Quién es Lucía? _____
2. ¿De qué color es Lucía? _____
3. ¿Cómo es Lucía? _____
4. ¿Qué le gusta a Lucía? _____

“Mi gato Ambrosio”



Lee.

Éste es mi gato.

Mi gato se llama Ambrosio.

Ambrosio es muy travieso.


El es de color negro.

A Ambrosio le gusta jugar con ovillos de lana.

Contesta las siguientes preguntas.

1. ¿Quién es Ambrosio? _____
2. ¿De qué color es Ambrosio? _____
3. ¿Cómo es Ambrosio? _____
4. ¿Qué le gusta a Ambrosio? _____

“Mi pato Goyo”



Lee.

Éste es mi pato.

Mi pato se llama Goyo.

Goyo es muy ruidoso.


El es de color blanco.

A Goyo le gusta nadar en el lago.

Contesta las siguientes preguntas.

1. ¿Quién es Goyo? _____
2. ¿De qué color es Goyo? _____
3. ¿Cómo es Goyo? _____
4. ¿Qué le gusta a Goyo? _____

“Mi pez Tony”



Lee.

Éste es mi pez.

Mi pez se llama Tony.

Tony es muy veloz.


El es de color rojo.

A Tony le gusta comer algas.

Contesta las siguientes preguntas.

1. ¿Quién es Tony? _____
2. ¿De qué color es Tony? _____
3. ¿Cómo es Tony? _____
4. ¿Qué le gusta a Tony? _____

“Mi rana Juana”



Lee.

Ésta es mi rana.

Mi rana se llama Juana.

Juana es muy saltarina.


Ella es de color verde.

A Juana le gusta atrapar moscas.

Contesta las siguientes preguntas.

1. ¿Quién es Juana? _____
2. ¿De qué color es Juana? _____
3. ¿Cómo es Juana? _____
4. ¿Qué le gusta a Juana? _____

“Mi ratón Jacinto”



Lee.

Éste es mi ratón.

Mi ratón se llama Jacinto.

Jacinto es muy tragón.


El es de color gris.

A Jacinto le gusta comer queso.

Contesta las siguientes preguntas.

1. ¿Quién es Jacinto? _____
2. ¿De qué color es Jacinto? _____
3. ¿Cómo es Jacinto? _____
4. ¿Qué le gusta a Jacinto? _____

“Mi chinita Marina”



Lee.

Ésta es mi chinita.

Mi chinita se llama Marina.

Marina es muy despistada.


Ella es de color rojo con negro.

A Marina le gusta pasear por las ramas.

Contesta las siguientes preguntas.

1. ¿Quién es Marina? _____
2. ¿De qué color es Marina? _____
3. ¿Cómo es Marina? _____
4. ¿Qué le gusta a Marina? _____

“Mi conejo Chabelo”



Lee.

Éste es mi conejo.

Mi conejo se llama Chabelo.

Chabelo es muy saltarín.

El es de color blanco.

A Chabelo le gusta comer zanahoria.

Contesta las siguientes preguntas.

1. ¿Quién es Chabelo? _____
2. ¿De qué color es Chabelo? _____
3. ¿Cómo es Chabelo? _____
4. ¿Qué le gusta a Chabelo? _____

“Mi cebra Elena”



Lee.

Ésta es mi cebra.

Mi cebra se llama Elena.

Elena es muy veloz.


Ella es de color blanco con negro.

A Elena le gusta mucho correr

Contesta las siguientes preguntas.

1. ¿Quién es Elena? _____
2. ¿De qué color es Elena? _____
3. ¿Cómo es Elena? _____
4. ¿Qué le gusta a Elena? _____

“Mi gallo Lalo”



Lee.

Ésta es mi gallo.

Mi gallo se llama Lalo.

Lalo es muy madrugador

El es de color naranja con negro.

A Lalo le gusta cantar en las mañanas.

Contesta las siguientes preguntas.

1. ¿Quién es Lalo? _____
2. ¿De qué color es Lalo? _____
3. ¿Cómo es Lalo? _____
4. ¿Qué le gusta a Lalo? _____

“Mi caballo Juliano”



Lee.

Éste es mi caballo.

Mi caballo se llama Juliano.

Juliano es muy inquieto.


El es de color blanco con café.

A Juliano le gusta comer pasto.

Contesta las siguientes preguntas.

1. ¿Quién es Juliano? _____
2. ¿De qué color es Juliano? _____
3. ¿Cómo es Juliano? _____
4. ¿Qué le gusta a Juliano? _____

“Mi vaca Clementina”



Lee.

Ésta es mi vaca.

Mi vaca se llama Clementina.

Clementina es muy dormilona.


Ella es de color blanco con manchas negras.

A Clementina le gusta dar mucha leche.

Contesta las siguientes preguntas.

1. ¿Quién es Clementina? _____
2. ¿De qué color es Clementina? _____
3. ¿Cómo es Clementina? _____
4. ¿Qué le gusta a Clementina? _____

“Mi mariposa Rosa”



Lee.

Ésta es mi mariposa.

Mi mariposa se llama Rosa.

Rosa es muy hermosa.


Ella es de muchos colores.

A Rosa le gusta mucho volar

Contesta las siguientes preguntas.

1. ¿Quién es Rosa? _____
2. ¿De qué color es Rosa? _____
3. ¿Cómo es Rosa? _____
4. ¿Qué le gusta a Rosa? _____

“Mi burrito Diego”



Lee.

Éste es mi burrito.

Mi burrito se llama Diego.

Diego es muy porfiado.


El es de color gris.

A Diego le gusta pasear por el cerro.

Contesta las siguientes preguntas.

1. ¿Quién es Diego? _____
2. ¿De qué color es Diego? _____
3. ¿Cómo es Diego? _____
4. ¿Qué le gusta a Diego? _____

“Mi elefante Dante”



Lee.

Éste es mi elefante.

Mi elefante se llama Dante.

Dante es muy grande.


El es de color gris.

A Dante le gusta comer maní.

Contesta las siguientes preguntas.

1. ¿Quién es Dante? _____
2. ¿De qué color es Dante? _____
3. ¿Cómo es Dante? _____
4. ¿Qué le gusta a Dante? _____

“Mi león Juli3n”



Lee.

Éste es mi le3n.

Mi le3n se llama Juli3n.

Juli3n es muy peligroso.


El es de color amarillo.

A Juli3n le gusta rugir y comer carne.

Contesta las siguientes preguntas.

1. ¿Qui3n es Juli3n? _____
2. ¿De qu3 color es Juli3n? _____
3. ¿C3mo es Juli3n? _____
4. ¿Qu3 le gusta a Juli3n? _____

“Mi tucán Adrián”



Lee.

Éste es mi tucán.

Mi tucán se llama Adrián.

Adrián es muy especial.


El es de muchos colores.

A Adrián le gusta estar en su rama.

Contesta las siguientes preguntas.

1. ¿Quién es Adrián? _____
2. ¿De qué color es Adrián? _____
3. ¿Cómo es Adrián? _____
4. ¿Qué le gusta a Adrián? _____

“Mi Oso Lolo”



Lee.

—
Éste es mi oso.

Mi oso se llama Lolo.

Lolo es muy amoroso.


El es de color café.

A Lolo le gusta comer frutas.

Contesta las siguientes preguntas.

1. ¿Quién es Lolo? _____
2. ¿De qué color es Lolo? _____
3. ¿Cómo es Lolo? _____
4. ¿Qué le gusta hacer a Lolo? _____

“Mi pollito Tito”



Lee.

Éste es mi pollito.

Mi pollito se llama Tito.

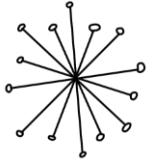
Tito es muy bonito.

El es de color amarillo.

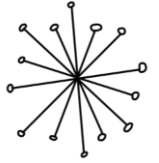
A Tito le gusta perseguir gusanos.

Contesta las siguientes preguntas.

1. ¿Quién es Tito? _____
2. ¿De qué color es Tito? _____
3. ¿Cómo es Tito? _____
4. ¿Qué le gusta a Tito? _____



NOTA:



Estimados Apoderados este material fue obtenido desde la web como material gratuito y

fue editado para mayor comprensión preescolar y sus imágenes editadas también para

ayudar al entendimiento del texto.

Atte. Educadoras.

